



ประกาศสำนักงานคณะกรรมการป้องกันและปราบปรามการทุจริตแห่งชาติ
เรื่อง ผลการประเมินคุณธรรมและความโปร่งใสในการดำเนินงานของหน่วยงานภาครัฐ
(Integrity and Transparency Assessment: ITA) ประจำปีงบประมาณ พ.ศ. ๒๕๖๗

ตามที่ สำนักงานคณะกรรมการป้องกันและปราบปรามการทุจริตแห่งชาติ (สำนักงาน ป.ป.ช.) ได้ดำเนินการประเมินคุณธรรมและความโปร่งใสในการดำเนินงานของหน่วยงานภาครัฐ (Integrity and Transparency Assessment: ITA) ประจำปีงบประมาณ พ.ศ. ๒๕๖๗ ร่วมกับหน่วยงานภาครัฐที่ได้รับมอบหมาย ตามมติคณะรัฐมนตรีเมื่อวันที่ ๔ มกราคม ๒๕๖๕ ให้ทำหน้าที่กำกับติดตามการประเมินและผลักดันให้มีการดำเนินการตามแนวทางการประเมินที่กำหนดภายในหน่วยงานภาครัฐประเภทต่าง ๆ ได้แก่ สำนักงานปลัดกระทรวงมหาดไทย สำนักงานปลัดกระทรวงการอุดมศึกษา วิทยาศาสตร์ วิจัยและนวัตกรรม สำนักงานคณะกรรมการป้องกันและปราบปรามการทุจริตในภาครัฐ สำนักงานคณะกรรมการพัฒนาระบบราชการ สำนักงานคณะกรรมการนโยบายรัฐวิสาหกิจ กรมบัญชีกลาง ผู้ว่าราชการจังหวัดและนายอำเภอทั่วประเทศ รวมถึงหน่วยงานที่เกี่ยวข้องกับการประเมิน โดยมีวัตถุประสงค์เพื่อให้หน่วยงานภาครัฐที่เข้าร่วมการประเมิน ได้รับทราบถึงสถานการณ์เกี่ยวกับการดำเนินงานด้านคุณธรรมและความโปร่งใส พร้อมทั้งส่งเสริมและพัฒนาให้หน่วยงานภาครัฐสามารถนำผลการประเมินไปใช้ประกอบการปรับปรุงและพัฒนาองค์กรให้มีประสิทธิภาพ ทั้งในด้านการปฏิบัติงาน การให้บริการ และการอำนวยความสะดวกต่อประชาชน นอกจากนี้การประเมินยังได้รับการกำหนดให้เป็นเครื่องมือในการยกระดับมาตรฐานการดำเนินงานภาครัฐตามตัวชี้วัดของแผนแม่บทภายใต้ยุทธศาสตร์ชาติ ประเด็นการต่อต้านการทุจริตและประพฤติมิชอบ (พ.ศ. ๒๕๖๑ – ๒๕๘๐) นั้น

บัดนี้ สำนักงาน ป.ป.ช. ได้ดำเนินการประเมินคุณธรรมและความโปร่งใสในการดำเนินงานของหน่วยงานภาครัฐ (Integrity and Transparency Assessment: ITA) ประจำปีงบประมาณ พ.ศ. ๒๕๖๗ จนสำเร็จตามกรอบระยะเวลาที่กำหนด โดยมีกระบวนการกำกับ ควบคุมและกลั่นกรองตามลำดับ โดยได้ร่วมมือกับสำนักงานสถิติแห่งชาติและสำนักงานคณะกรรมการป้องกันและปราบปรามการทุจริตในภาครัฐ ในการพิจารณาและให้ข้อเสนอแนะทางวิชาการ เพื่อให้การประเมินเป็นไปอย่างถูกต้องและเป็นมาตรฐานเดียวกัน ประกอบกับคณะกรรมการประเมินคุณธรรมและความโปร่งใส ได้พิจารณาและกลั่นกรองกระบวนการ และผลการประเมินเรียบร้อยแล้ว ดังนั้นคณะกรรมการ ป.ป.ช. ในการประชุมครั้งที่ ๗๕/๒๕๖๗ เมื่อวันที่ ๒๔ กรกฎาคม ๒๕๖๗ ได้มีมติเห็นชอบผลการประเมินคุณธรรมและความโปร่งใสในการดำเนินงานของหน่วยงานภาครัฐ (Integrity and Transparency Assessment: ITA) ประจำปีงบประมาณ พ.ศ. ๒๕๖๗ โดยหวังเป็นอย่างยิ่งว่า หน่วยงานภาครัฐจะได้นำผลการประเมินไปสู่การปรับปรุงพัฒนาตนเองให้มีความโปร่งใส และเป็นไปตามหลักธรรมาภิบาล รายละเอียดปรากฏตามเอกสารแนบท้ายประกาศฯ ฉบับนี้ ทั้งนี้หน่วยงานภาครัฐที่เข้าร่วมการประเมินและผู้สนใจทั่วไปสามารถรับทราบรายละเอียดผลการประเมินดังกล่าวได้จากระบบ ITAS ที่เว็บไซต์ <https://itas.nacc.go.th> ตั้งแต่วันที่ ๓๐ กรกฎาคม ๒๕๖๗ เป็นต้นไป

ประกาศ ณ วันที่ ๓๐ กรกฎาคม ๒๕๖๗

(นายอุทิศ บัวศรี)

รองเลขาธิการฯ รักษาการแทน

เลขาธิการคณะกรรมการ ป.ป.ช.

ความเป็นมาและพัฒนาการของการประเมินคุณธรรมและความโปร่งใสในการดำเนินงาน
ของหน่วยงานภาครัฐ (Integrity & Transparency Assessment: ITA)

สำนักงานคณะกรรมการป้องกันและปราบปรามการทุจริตแห่งชาติ (สำนักงาน ป.ป.ช.) ได้ริเริ่มและพัฒนาเครื่องมือการประเมินคุณธรรมและความโปร่งใสในการดำเนินงานของหน่วยงานภาครัฐ (Integrity and Transparency Assessment: ITA) เพื่อใช้เป็นเครื่องมือในเชิงบวก ที่สามารถบ่งชี้สุขภาพองค์กรของหน่วยงานภาครัฐ เปรียบเสมือนเครื่องมือตรวจสุขภาพองค์กรประจำปี โดยมีวัตถุประสงค์เพื่อให้หน่วยงานภาครัฐทั่วประเทศได้รับทราบถึงสถานะและปัญหาการดำเนินงานด้านคุณธรรมและความโปร่งใสของหน่วยงานของตนเอง โดยผลการประเมินที่ได้จะช่วยให้หน่วยงานภาครัฐสามารถนำไปใช้ในการปรับปรุงพัฒนาองค์กรให้มีประสิทธิภาพในการปฏิบัติงาน การให้บริการ สามารถอำนวยความสะดวก และตอบสนองต่อประชาชนได้ดียิ่งขึ้น ซึ่งถือเป็นการยกระดับมาตรฐานการดำเนินงานภาครัฐ

โดยการประเมินคุณธรรมฯ ได้มีการริเริ่มศึกษาวิจัย และออกแบบเครื่องมือการประเมินมาตั้งแต่ปีงบประมาณ พ.ศ. 2552 และได้เริ่มดำเนินการทดลองประเมินเป็นครั้งแรก ในปีงบประมาณ พ.ศ. 2555 ต่อเนื่องจนกระทั่งปัจจุบัน และได้มีการพัฒนาเครื่องมือการประเมินอยู่เป็นระยะ โดยสามารถแยกเป็นช่วงระยะเวลาของพัฒนาการในระยะต่าง ๆ ได้ดังนี้

1. การศึกษาวิจัยและออกแบบเครื่องมือ (พ.ศ. 2552 – 2555) เกิดจากการริเริ่มและการสร้างความร่วมมือด้านการป้องกันการทุจริตระหว่างประเทศไทยและประเทศสาธารณรัฐเกาหลี (ประเทศเกาหลีใต้) โดยคณะกรรมการ ป.ป.ช. ได้มีการประสานความร่วมมือกับคณะกรรมการต่อต้านการทุจริตและสิทธิพลเมืองของประเทศสาธารณรัฐเกาหลี หรือ ACRC ในการบูรณาการเครื่องมือการประเมิน “ดัชนีวัดความโปร่งใสในการดำเนินงานของหน่วยงานภาครัฐ (Transparency Index of the Public Agencies) ซึ่งดำเนินการโดยสำนักงาน ป.ป.ช. เข้ากับเครื่องมือ Integrity Assessment ของสาธารณรัฐเกาหลี และพัฒนาต่อยอดให้มีความสอดคล้องกับบริบทของประเทศไทย แล้วเรียกเครื่องมือที่บูรณาการขึ้นมาใหม่นี้ว่าการประเมินคุณธรรมและความโปร่งใสในการดำเนินงานของหน่วยงานภาครัฐ (Integrity and Transparency Assessment: ITA) หรือการประเมิน ITA โดยมีกรอบการประเมิน ITA ประกอบด้วย 5 ดัชนี ได้แก่

- 1) ดัชนีความโปร่งใส (Transparency Index)
- 2) ดัชนีความพร้อมรับผิด (Accountability Index)
- 3) ดัชนีความปลอดภัยจากการทุจริตในการปฏิบัติงาน (Corruption – Free Index)
- 4) ดัชนีวัฒนธรรมคุณธรรมในองค์กร (Integrity Culture Index)
- 5) ดัชนีคุณธรรมการทำงานในหน่วยงาน (Work Integrity Index)

และมีเครื่องมือที่ใช้ในการประเมิน ITA จำนวนทั้งสิ้น 3 เครื่องมือ ได้แก่

1. แบบสำรวจหลักฐานเชิงประจักษ์ (Evidence – Base Integrity and Transparency Assessment: EBIT)
2. แบบสำรวจความคิดเห็นผู้มีส่วนได้ส่วนเสียภายใน (Internal Integrity and Transparency Assessment: IIT)
3. แบบสำรวจความคิดเห็นผู้มีส่วนได้ส่วนเสียภายนอก (External Integrity and Transparency Assessment : EIT)



2. การเริ่มขับเคลื่อนการประเมินคุณธรรมฯ (พ.ศ. 2555 – 2560) ได้เริ่มทดลองใช้เป็นครั้งแรก ในปี พ.ศ. 2555 โดยเป็นการประเมินนำร่องด้วยความสมัครใจ จำนวน 8 หน่วยงาน จากนั้นสำนักงาน ป.ป.ช. ได้ดำเนินการขับเคลื่อนและขยายขอบเขตกลุ่มเป้าหมายการประเมินอย่างต่อเนื่องครอบคลุมหน่วยงานภาครัฐในส่วนกลาง ส่วนภูมิภาค และองค์กรปกครองส่วนท้องถิ่นทั่วประเทศ โดยเป็นการดำเนินการร่วมกับหน่วยงานกำกับหน่วยงานภาครัฐ ได้แก่ สำนักงานคณะกรรมการป้องกันและปราบปรามการทุจริตในภาครัฐ (สำนักงาน ป.ป.ท.) กรมส่งเสริมการปกครองท้องถิ่น สำนักงานคณะกรรมการนโยบายรัฐวิสาหกิจ และสำนักงานคณะกรรมการการอุดมศึกษา (เดิม) โดยมีรูปแบบการประเมินที่เป็นการจัดจ้างคณะที่ปรึกษาการประเมิน (Third Party) เป็นผู้ดำเนินการ ซึ่งต่อมาคณะรัฐมนตรีได้มีมติเห็นชอบ เมื่อวันที่ 5 มกราคม 2559 ให้หน่วยงานภาครัฐทุกหน่วยงาน ต้องเข้าร่วมการประเมินคุณธรรมฯ ในปีงบประมาณ พ.ศ. 2559 – 2560 จึงทำให้การประเมินคุณธรรมฯ ได้มีการเปลี่ยนแปลงรูปแบบการประเมินจากการประเมินภาคสมัครใจ มาเป็นระบบการประเมินภาคบังคับตามมติคณะรัฐมนตรีเป็นครั้งแรก

3. การพัฒนาและเปลี่ยนแปลงกรอบหลักเกณฑ์การประเมินคุณธรรมฯ (ปี พ.ศ. 2561 – 2564) ในช่วงปลายปีงบประมาณ พ.ศ. 2560 จนถึงต้นปีงบประมาณ พ.ศ. 2561 สำนักงาน ป.ป.ช. ได้มีการศึกษาทบทวนเพื่อพัฒนาต่อยอดเครื่องมือการประเมิน โดยได้ร่วมมือกับคณะเศรษฐศาสตร์ จุฬาลงกรณ์มหาวิทยาลัย ในการพัฒนารายละเอียดตัวชี้วัดการประเมินคุณธรรมฯ ให้มีเนื้อหาครอบคลุมทั้งในด้านคุณธรรม ความโปร่งใส และการทุจริตทั้งทางตรงและทางอ้อม รวมไปถึงบริบทแวดล้อมที่เกี่ยวข้องกับการทุจริตและเป็นไปในทิศทางเดียวกับการประเมินในระดับสากลด้วย โดยเฉพาะการพัฒนาการประเมินคุณธรรมฯ ให้มีความสอดคล้องและสนับสนุนการยกระดับค่าดัชนีการรับรู้การทุจริต (Corruption Perceptions Index : CPI) ของประเทศไทย โดยได้มีการปรับเปลี่ยนเครื่องมือและกรอบการประเมินคุณธรรมฯ จากเดิมที่มีกรอบการประเมิน 5 ตัวชี้วัด มาเป็น 10 ตัวชี้วัด ภายใต้เครื่องมือการประเมิน จำนวนทั้งสิ้น 3 เครื่องมือ ได้แก่

1) แบบวัดการรับรู้ของผู้มีส่วนได้ส่วนเสียภายใน (Internal Integrity and Transparency Assessment : IIT) ซึ่งเป็นการพัฒนาจากเครื่องมือเดิม ประกอบด้วย 5 ตัวชี้วัด ได้แก่

ตัวชี้วัดที่ 1 การปฏิบัติหน้าที่ (Bribery Fraud)

ตัวชี้วัดที่ 2 การใช้งบประมาณ (Budget Misallocation)

ตัวชี้วัดที่ 3 การใช้อำนาจ (Power Distortion)

ตัวชี้วัดที่ 4 การใช้ทรัพย์สินของราชการ (Asset Misappropriation)

ตัวชี้วัดที่ 5 การแก้ไขปัญหาการทุจริต (Anti – Corruption Improvement)


2) แบบวัดการรับรู้ของผู้มีส่วนได้ส่วนเสียภายนอก (External Integrity and Transparency Assessment : EIT) ซึ่งเป็นการพัฒนามาจากเครื่องมือเดิม ประกอบด้วย 3 ตัวชี้วัด ได้แก่

ตัวชี้วัดที่ 6 คุณภาพการดำเนินงาน (Service Quality)

ตัวชี้วัดที่ 7 ประสิทธิภาพการสื่อสาร (Communication Efficiency)

ตัวชี้วัดที่ 8 การปรับปรุงระบบการทำงาน (Procedure Improvement)

3) แบบตรวจการเปิดเผยข้อมูลสาธารณะ (ต่อมาในปีงบประมาณ พ.ศ. 2564 ได้มีการเปลี่ยนชื่อเป็น แบบวัดการเปิดเผยข้อมูลสาธารณะ) (Open Data Integrity and Transparency Assessment : OIT) ซึ่งเป็นการเปลี่ยนแปลงมาจากแบบสำรวจหลักฐานเชิงประจักษ์ (Evidence – Base Integrity and Transparency Assessment : EBIT) จากเดิมที่เป็นการตรวจเอกสารหลักฐานเชิงประจักษ์ มาเป็น การตรวจประเมินการเปิดเผยข้อมูลเชิงคุณภาพผ่านหน้าเว็บไซต์หลักที่เป็นหลักการของหน่วยงาน ประกอบด้วย 2 ตัวชี้วัด ได้แก่



ตัวชี้วัดที่ ...

ตัวชี้วัดที่ 9 การเปิดเผยข้อมูล (Open Data)

ตัวชี้วัดที่ 10 การป้องกันการทุจริต (Anti-Corruption Practice)

ในขณะเดียวกัน สำนักงาน ป.ป.ช. ยังได้ดำเนินการออกแบบและพัฒนาระบบเทคโนโลยีสารสนเทศรองรับการประเมินคุณธรรมฯ ที่มีชื่อว่า “ITAS” โดยเป็นศูนย์กลางในการเก็บรวบรวมข้อมูลการประเมินที่มีความทันสมัย ช่วยให้หน่วยงานภาครัฐที่เข้าร่วมการประเมิน สามารถบริหารจัดการข้อมูลได้อย่างมีประสิทธิภาพ ส่งผลให้การประเมินคุณธรรมฯ สามารถดำเนินการได้อย่างรวดเร็วและเป็นมาตรฐานเดียวกัน โดยในช่วงระยะเวลาดังกล่าวยังคงเป็นการดำเนินการในรูปแบบการจัดจ้างคณะที่ปรึกษาการประเมิน (Third Party) โดยต่อมาคณะรัฐมนตรีได้มีมติเห็นชอบ เมื่อวันที่ 23 มกราคม 2561 ให้หน่วยงานภาครัฐทุกหน่วยงานต้องเข้าร่วมการประเมินคุณธรรมฯ ในปีงบประมาณ พ.ศ. 2561 – 2564 ตามแนวทางและเครื่องมือการประเมินตามที่สำนักงาน ป.ป.ช. กำหนด และที่สำคัญการประเมินคุณธรรมฯ ได้ถูกกำหนดให้เป็นตัวชี้วัดสำคัญของแผนแม่บทภายใต้ยุทธศาสตร์ชาติ (พ.ศ. 2561 - 2580) ประเด็นที่ 21 การต่อต้านการทุจริตและประพฤติมิชอบ อีกด้วย

4. การปรับเปลี่ยนรูปแบบการดำเนินการประเมินคุณธรรมฯ (พ.ศ. 2565 - ปัจจุบัน)

การประเมินคุณธรรมฯ ตั้งแต่ปีงบประมาณ พ.ศ. 2565 เป็นต้นมา เป็นการดำเนินการประเมินที่ยังคงกำหนดกรอบแนวทางในการดำเนินงานที่เชื่อมโยงและต่อเนื่องจากการประเมินในปีที่ผ่านมา แต่ได้มีการปรับเปลี่ยนการดำเนินการประเมิน จากเดิมที่เป็นการดำเนินการประเมินคุณธรรมฯ โดยการจ้างคณะที่ปรึกษาการประเมิน (Third Party) มาเป็นการดำเนินการเองโดยสำนักงาน ป.ป.ช. ซึ่งเป็นการปรับเปลี่ยนรูปแบบการดำเนินการแบบเดิมที่เป็นการจ้างคณะที่ปรึกษาการประเมิน (Third Party) ส่วนสำนักงาน ป.ป.ช. ในฐานะหน่วยงานภาครัฐที่ต้องเข้าร่วมการประเมิน จะดำเนินการประเมินโดยสำนักงาน ป.ป.ท.

สำหรับในการพัฒนาและปรับเปลี่ยนรูปแบบการประเมิน ตั้งแต่การพัฒนาการประเมินผ่านระบบ ITAS ในปีงบประมาณ พ.ศ. 2561 และการปรับเปลี่ยนมาเป็นการดำเนินการประเมินเองโดยสำนักงาน ป.ป.ช. ในปีงบประมาณ พ.ศ. 2565 ได้ส่งผลทำให้การบริหารจัดการงบประมาณที่ใช้ในการประเมินคุณธรรมฯ สามารถทำได้อย่างมีประสิทธิภาพ ประหยัดและมีความคุ้มค่า สามารถลดภาระค่าใช้จ่ายงบประมาณในการดำเนินการประเมินคุณธรรมฯ ได้อย่างชัดเจน ดังนี้

ปีงบประมาณ	วงเงินงบประมาณ (บาท)	รูปแบบการบริหารจัดการประเมิน ITA
2558	271,000,732.00	การจัดจ้างคณะที่ปรึกษาการประเมิน
2559	271,678,264.00	
2560	271,678,264.00	
2561	77,231,364.10	การเปลี่ยนมาเป็นการประเมินในรูปแบบออนไลน์ผ่านระบบ ITAS แต่ยังคงเป็นการจ้างคณะที่ปรึกษาการประเมิน
2562	68,830,000.00	การประเมินในรูปแบบออนไลน์ผ่านระบบ ITAS โดยการจ้างคณะที่ปรึกษาการประเมิน
2563	70,276,000.00	การประเมินในรูปแบบออนไลน์ผ่านระบบ ITAS โดยการจ้างคณะที่ปรึกษาการประเมิน



ปีงบประมาณ	วงเงินงบประมาณ (บาท)	รูปแบบการบริหารจัดการประเมิน ITA
2564	55,386,800.00	การประเมินในรูปแบบออนไลน์ผ่านระบบ ITAS โดยการจัดจ้างคณะที่ปรึกษาการประเมิน
2565	48,627,000.00	การประเมินในรูปแบบออนไลน์ผ่านระบบ ITAS โดยการดำเนินการประเมินเอง โดยสำนักงาน ป.ป.ช.
2566	35,913,700.00	
2567	36,014,700.00	

ความเปลี่ยนแปลงรูปแบบการประเมินคุณธรรมฯ ในปีงบประมาณ พ.ศ. 2565 นี้ จึงนับเป็นก้าวสำคัญแห่งความเปลี่ยนแปลงในรอบ 10 ปี ตั้งแต่เริ่มการประเมินคุณธรรมฯ ในปีงบประมาณ พ.ศ. 2555 ด้วยหลักการและแนวคิดที่มุ่งหมายให้บุคลากรของสำนักงาน ป.ป.ช. ได้พัฒนาตนเองสู่ความเป็นมืออาชีพ (Professional) ทั้งในด้านการบริหารจัดการที่เป็นเลิศ การสั่งสมความรู้ความเชี่ยวชาญในด้านวิชาการการวิจัยประเมินผล ที่สามารถให้คำปรึกษาแก่หน่วยงานภาครัฐได้ในทุกพื้นที่ อันจะช่วยเสริมสร้างให้สำนักงาน ป.ป.ช. มีความเป็นสถาบันที่มีความเชี่ยวชาญ (Institutionalization) และส่งผลให้สำนักงาน ป.ป.ช. มีบทบาทเป็นศูนย์กลางขององค์ความรู้และเป็นสถาบันหลักที่มีความเชี่ยวชาญในการประเมินผลระดับชาติ ในประเด็นที่เกี่ยวข้องกับธรรมาภิบาล มาตรฐานความโปร่งใส และการต่อต้านการทุจริต (Measurements of Anti-corruption)

สำหรับการประเมินคุณธรรมฯ ตั้งแต่ปีงบประมาณ พ.ศ. 2566 เป็นต้นมา ได้มีการปรับระดับผลการประเมินคุณธรรมและความโปร่งใสในการดำเนินงานของหน่วยงานภาครัฐ (Integrity and Transparency Assessment: ITA) ประจำปีงบประมาณ พ.ศ. 2566 (RATING SCORE) เพื่อเป็นการแก้ไขความสับสนและเข้าใจผิดเกี่ยวกับระดับผลการประเมินคุณธรรมและความโปร่งใสในการดำเนินงานของหน่วยงานภาครัฐ (Integrity and Transparency Assessment: ITA) ดังนี้

ที่	ผลคะแนนและระดับผลการประเมิน ITA ในรูปแบบเดิม		การปรับระดับผลการประเมิน ITA ในรูปแบบใหม่		
	คะแนน	ระดับ	คะแนน	เงื่อนไข	ระดับ
1.	95.00 – 100	AA	95.00 – 100	เครื่องมือการประเมิน คือ IIT , EIT ส่วนที่ 1 , EIT ส่วนที่ 2 , OIT จะต้อง มีผลคะแนนทุกเครื่องมือ 95 คะแนนขึ้นไป	ผ่านดีเยี่ยม
2.	85.00 – 94.99	A	85.00 ขึ้นไป	เครื่องมือการประเมิน คือ IIT , EIT ส่วนที่ 1 , EIT ส่วนที่ 2 , OIT จะต้อง มีผลคะแนนทุกเครื่องมือ 85 คะแนนขึ้นไป	ผ่านดี



/ที่ ...

ที่	ผลคะแนนและระดับผลการประเมิน ITA ในรูปแบบเดิม		การปรับระดับผลการประเมิน ITA ในรูปแบบใหม่		
	คะแนน	ระดับ	คะแนน	เงื่อนไข	ระดับ
3.	75.00 – 84.99	B	85.00 ขึ้นไป	เครื่องมือการประเมิน คือ IIT , EIT ส่วนที่ 1 , EIT ส่วนที่ 2 , OIT เครื่องมือใด เครื่องมือหนึ่ง มีผลคะแนนน้อยกว่า 85 คะแนน	ผ่าน
4.	65.00 – 74.99	C	70.00 – 84.99	ไม่มีเงื่อนไข	ต้องปรับปรุง
5.	55.00 – 64.99	D	0 – 69.99	ไม่มีเงื่อนไข	ต้องปรับปรุง โดยด่วน
6.	50.00 – 54.99	E			
7.	0 – 49.99	F			

ทั้งนี้ในการปรับรูปแบบการบริหารจัดการการประเมินคุณธรรมฯ ในปัจจุบัน สำนักงาน ป.ป.ช. ได้มีการเตรียมความพร้อมในการทำหน้าที่ของเจ้าพนักงานป้องกันการทุจริตทั่วประเทศ ผ่านการออกแบบการฝึกอบรมและฝึกปฏิบัติ โดยผู้ทรงคุณวุฒิที่มีประสบการณ์ในการปฏิบัติงานด้านการประเมินคุณธรรมฯ โดยเป็นการเรียนรู้ทั้งในเชิงวิชาการและการฝึกปฏิบัติจริง ตลอดจนการกำกับติดตามการปฏิบัติงานและให้คำปรึกษาตลอดระยะเวลาการประเมิน เพื่อให้เกิดความเชื่อมั่นได้ว่า การดำเนินประเมินคุณธรรมฯ โดยสำนักงาน ป.ป.ช. จะเป็นการดำเนินการที่มีความถูกต้องตามหลักวิชาการ มีประสิทธิภาพ และเป็นมาตรฐานเดียวกันทั่วประเทศ



ผลการประเมินคุณธรรมและความโปร่งใสในการดำเนินงานของหน่วยงานภาครัฐ
Integrity and Transparency Assessment: ITA
ประจำปีงบประมาณ พ.ศ. 2567



สารบัญ

หัวข้อ	หน้า
ส่วนที่ 1 สรุปผลการประเมินคุณธรรมและความโปร่งใสในการดำเนินงาน ของหน่วยงานภาครัฐ ประจำปีงบประมาณ พ.ศ. 2567 ผลการประเมินรายหน่วยงาน	1
ส่วนราชการส่วนกลาง	
หน่วยงานของศาล	12
หน่วยงานขององค์กรอิสระ	13
หน่วยงานในสังกัดรัฐสภา	14
หน่วยงานขององค์กรอัยการ	15
ส่วนราชการระดับกรม	16
รัฐวิสาหกิจ	21
องค์การมหาชน	23
หน่วยงานอื่นของรัฐ	25
กองทุน	26
สถาบันอุดมศึกษา	27
ส่วนราชการส่วนภูมิภาค	
จังหวัด (ราชการส่วนภูมิภาค)	29
ส่วนราชการส่วนท้องถิ่น	
พื้นที่ภาค 1	31
พื้นที่ภาค 2	53
พื้นที่ภาค 3	71
พื้นที่ภาค 4	105
พื้นที่ภาค 5	145
พื้นที่ภาค 6	168
พื้นที่ภาค 7	193
พื้นที่ภาค 8	211
พื้นที่ภาค 9	226
องค์กรปกครองส่วนท้องถิ่นรูปแบบพิเศษ	244
ส่วนที่ 2 รายละเอียดผลการประเมินฯ ของหน่วยงานที่ไม่ได้ดำเนินการอนุมัติ แบบวัดการเปิดเผยข้อมูลสาธารณะ (แบบวัด OIT) ตามขั้นตอนและระยะเวลาที่กำหนด	245



ส่วนที่ 1 สรุปผลการประเมินคุณธรรมและความโปร่งใสในการดำเนินงาน
ของหน่วยงานภาครัฐ ประจำปีงบประมาณ พ.ศ. 2567

ข้อมูลพื้นฐานของผลการประเมิน

หน่วยงานที่รับการประเมิน

หน่วยงานที่รับการประเมินประกอบด้วยหน่วยงานดังต่อไปนี้

กลุ่ม	จำนวน
1) หน่วยงานของศาล	3
2) หน่วยงานขององค์กรอัยการ	1
3) หน่วยงานขององค์กรอิสระ	5
4) หน่วยงานในสังกัดรัฐสภา	3
5) ส่วนราชการระดับกรม*	160
6) รัฐวิสาหกิจ	51
7) องค์กรมหาชน*	60
8) หน่วยงานอื่นของรัฐ	17
9) กองทุน	12
10) สถาบันอุดมศึกษา	87
11) จังหวัด	76
12) องค์การบริหารส่วนจังหวัด	76
13) เทศบาลนคร	30
14) เทศบาลเมือง	195
15) เทศบาลตำบล	2,247
16) องค์การบริหารส่วนตำบล	5,300
17) องค์กรปกครองส่วนท้องถิ่นรูปแบบพิเศษ	2
รวม	8,325

หมายเหตุ : หน่วยงานที่เข้าร่วมการประเมินครั้งแรกจำนวนรวม 2 แห่ง ประกอบด้วยส่วนราชการระดับกรมจำนวน 1 แห่ง คือ กรมส่งเสริมการเรียนรู้ และองค์การมหาชนจำนวน 1 แห่ง คือ สำนักงานคณะกรรมการคุ้มครองข้อมูลส่วนบุคคล



1. สรุปผลการประเมินภาพรวมระดับประเทศ

1.1 สรุปจำนวนผู้มีส่วนร่วมในการประเมิน

ประเภทของผู้มีส่วนร่วม	จำนวนผู้มีส่วนร่วม	เพิ่มขึ้น/ลดลง*
บุคลากรภาครัฐที่ปฏิบัติงานให้แก่หน่วยงานภาครัฐ ไม่น้อยกว่า 1 ปี ที่เข้ามามีส่วนร่วมในการตอบแบบวัดการรับรู้ของผู้มีส่วนได้ส่วนเสียภายใน (แบบวัด IIT)	461,440 คน	เพิ่มขึ้น 39,589 คน
บุคคล นิติบุคคล บริษัท เอกชน หรือหน่วยงานของรัฐอื่นที่เคยมารับบริการหรือมาติดต่อตามภารกิจของหน่วยงานภาครัฐ ที่เข้ามามีส่วนร่วมในการตอบแบบวัดการรับรู้ของผู้มีส่วนได้ส่วนเสียภายนอก ส่วนที่ 1 (แบบวัด EIT ส่วนที่ 1)	699,521 คน	เพิ่มขึ้น 223,287 คน
ผู้มีส่วนได้ส่วนเสียสำคัญหรือผู้มีส่วนได้ส่วนเสียทางใดทางหนึ่งหรือได้รับผลกระทบจากการกำหนดนโยบาย การปฏิบัติหน้าที่ หรือการดำเนินงานตามภารกิจของหน่วยงาน ที่เข้ามามีส่วนร่วมในการตอบแบบวัดการรับรู้ของผู้มีส่วนได้ส่วนเสียภายนอก ส่วนที่ 2 (แบบวัด EIT ส่วนที่ 2)	208,274 คน	เพิ่มขึ้น 100,113 คน
รวม	1,369,235 คน	เพิ่มขึ้น 362,989 คน

หมายเหตุ: เมื่อเทียบกับจำนวนผู้มีส่วนร่วมในการประเมิน ITA ประจำปีงบประมาณ พ.ศ. 2566



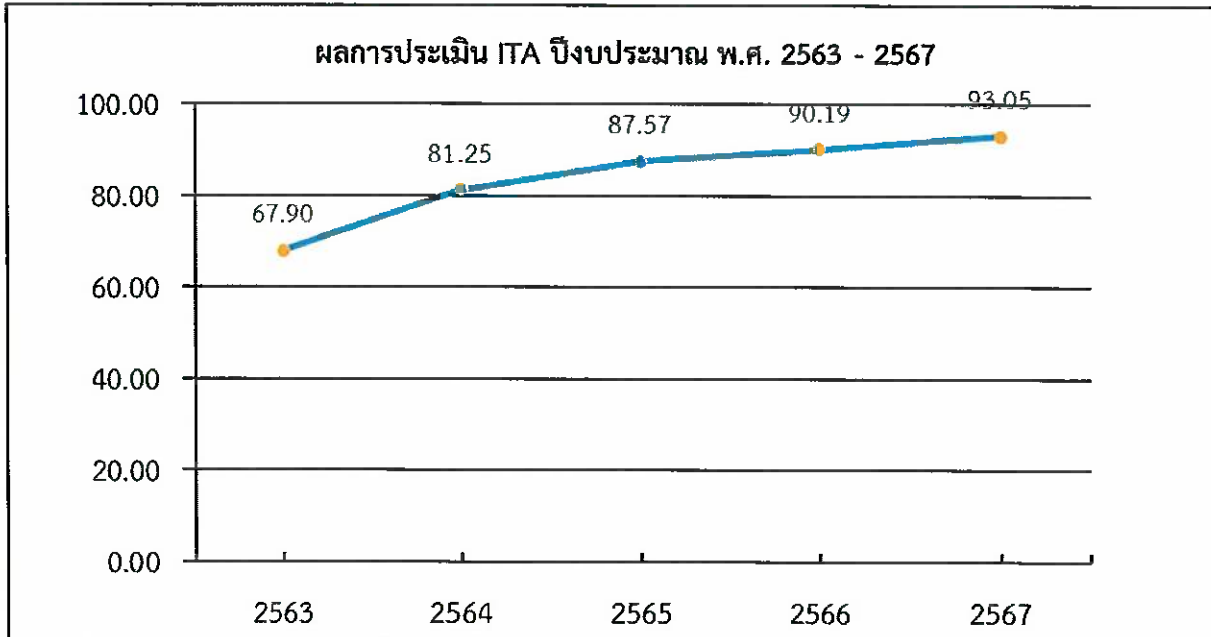
1.2 ผลการประเมินภาพรวม

ผลการประเมินในภาพรวมของประเทศ คิดจากผลคะแนนเฉลี่ยของหน่วยงานภาครัฐที่เข้าร่วมการประเมินทุกหน่วยงานทั่วประเทศรวมทั้งสิ้น 8,325 หน่วยงาน แสดงได้ดังนี้

คะแนนเฉลี่ยภาพรวม
93.05 (+2.86)

1.3 ผลการประเมินเปรียบเทียบกับปีที่ผ่านมา

เมื่อเปรียบเทียบผลการประเมิน ITA ปีงบประมาณ พ.ศ. 2567 กับผลการประเมินของการประเมิน 5 ปีที่ผ่านมา แสดงได้ดังนี้



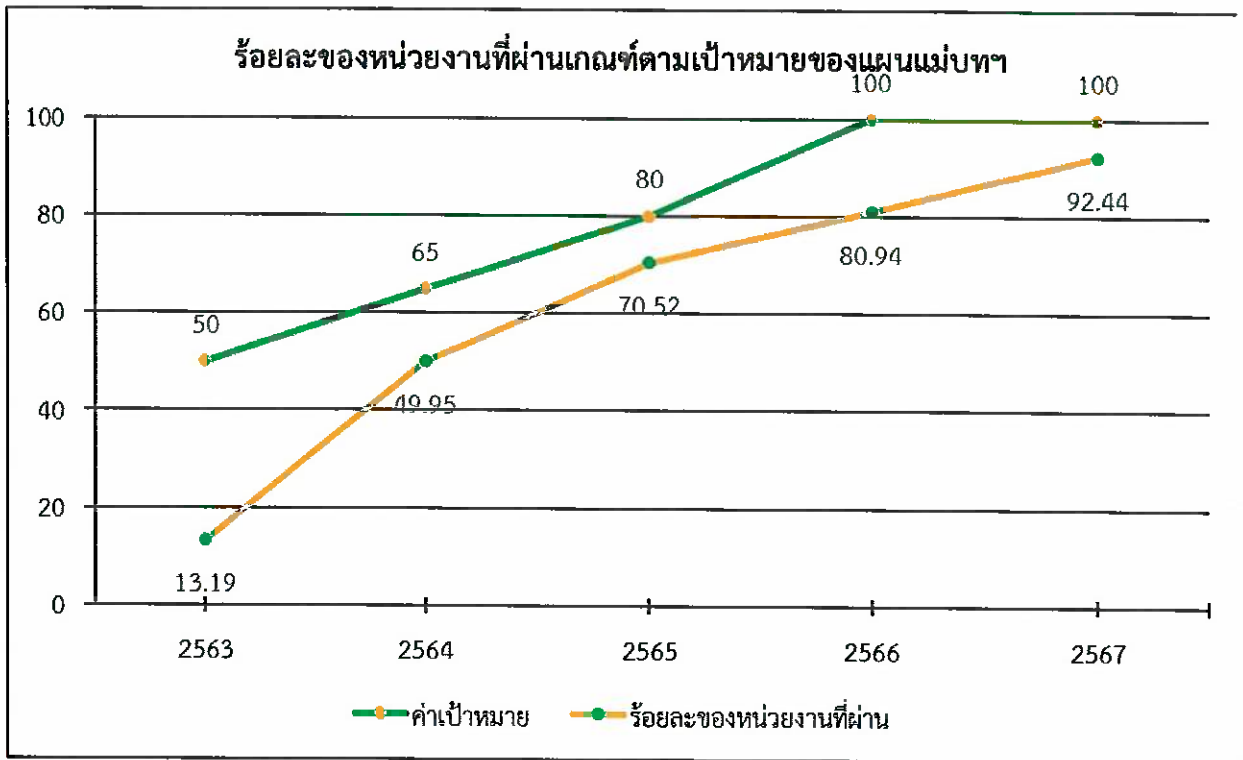
หมายเหตุ ปี 2563 เป็นผลการประเมินของหน่วยงานภาครัฐทั่วประเทศจำนวน 8,303 แห่ง ปี 2564 เป็นผลการประเมินของหน่วยงานภาครัฐทั่วประเทศจำนวน 8,300 แห่ง ปี 2565 เป็นผลการประเมินของหน่วยงานภาครัฐทั่วประเทศจำนวน 8,303 แห่ง ปี 2566 เป็นผลการประเมินของหน่วยงานภาครัฐทั่วประเทศจำนวน 8,323 แห่ง และ ปี 2567 เป็นผลการประเมินของหน่วยงานภาครัฐทั่วประเทศจำนวน 8,325 แห่ง

1.4 ผลการประเมินเปรียบเทียบกับเกณฑ์แผนแม่บทฯ

เมื่อเปรียบเทียบผลการประเมิน ITA ปีงบประมาณ พ.ศ. 2567 กับเกณฑ์ตามแผนแม่บทภายใต้ยุทธศาสตร์ชาติ ประเด็นการต่อต้านการทุจริตและประพฤติมิชอบ โดยแผนแม่บทฯ ได้กำหนดค่าเป้าหมายของตัวชี้วัดร้อยละของหน่วยงานที่ผ่านการประเมิน ITA (85 คะแนนขึ้นไป) ในปีงบประมาณ พ.ศ. 2567 ไม่น้อยกว่าร้อยละ 100 ทั้งนี้ ในผลการประเมินเมื่อเปรียบเทียบกับค่าเป้าหมายข้างต้นแสดงได้ดังนี้


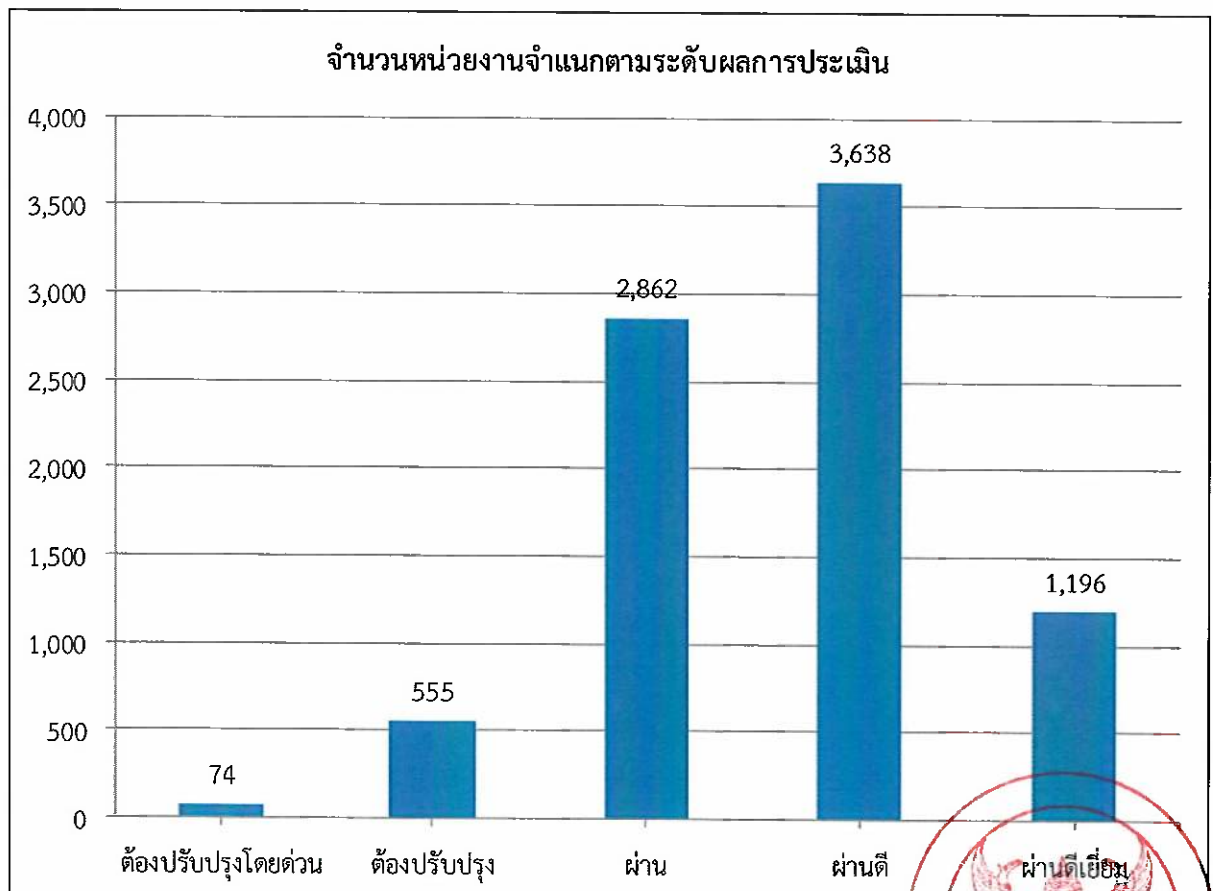
ผ่านเกณฑ์เป้าหมายแผนแม่บทฯ	ไม่ผ่านเกณฑ์เป้าหมายแผนแม่บทฯ
7,696 (92.44%)	629 (7.56%)





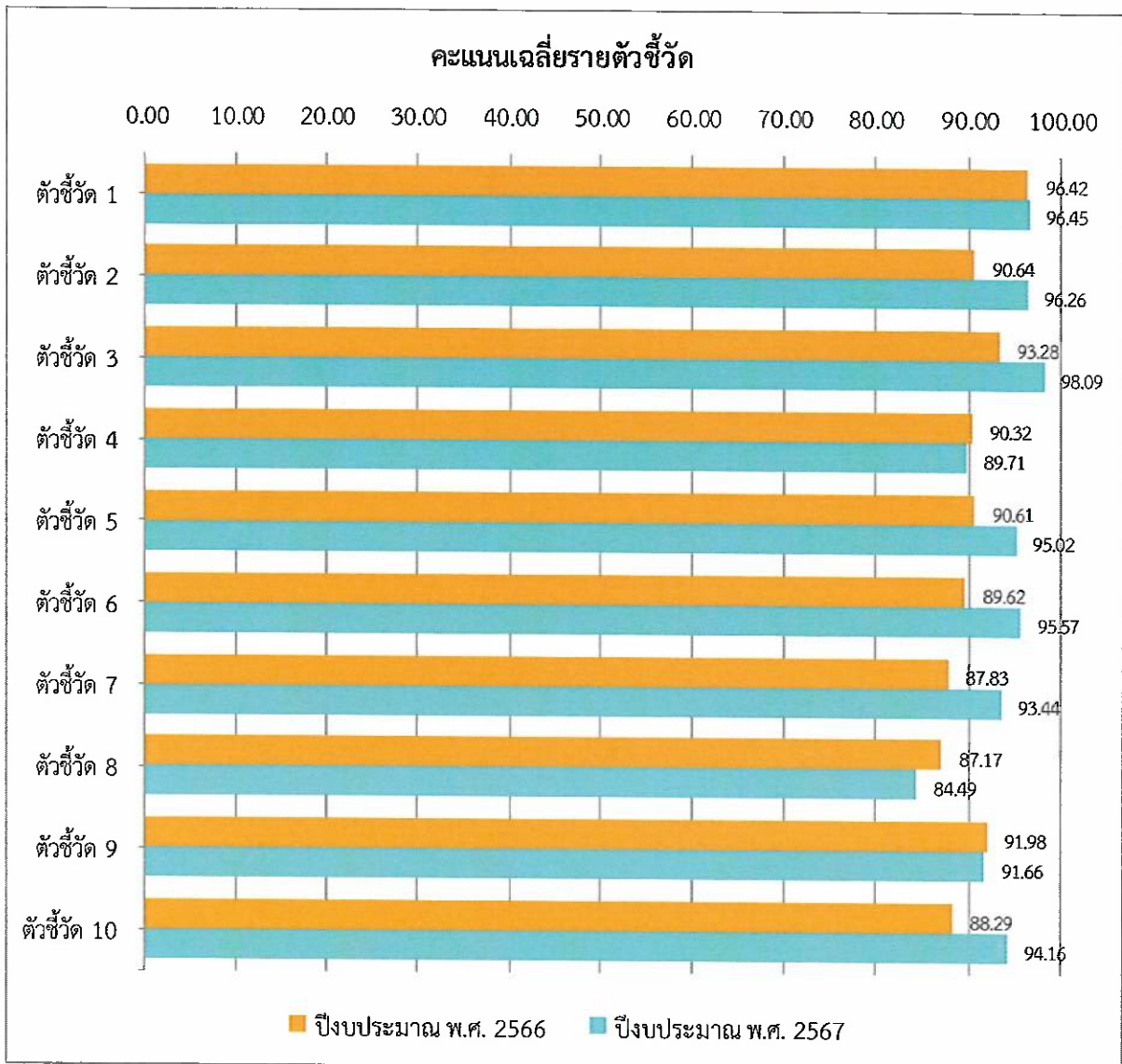
1.5 ผลการประเมินรายระดับคะแนน

เมื่อจำแนกหน่วยงานตามระดับของผลการประเมิน แสดงได้ดังนี้



1.6 ผลการประเมินรายตัวชี้วัด

เมื่อจำแนกตามผลการประเมินรายตัวชี้วัด แสดงได้ดังนี้



หมายเหตุ: ตัวชี้วัดที่ 6 ตัวชี้วัดที่ 7 และตัวชี้วัดที่ 8 เป็นคะแนนเฉลี่ยของตัวชี้วัดที่ 6 ตัวชี้วัดที่ 7 และตัวชี้วัดที่ 8 ระหว่างแบบวัดการรับรู้ของผู้มีส่วนได้ส่วนเสียภายนอกส่วนที่ 1 และส่วนที่ 2



ผลการประเมินคุณธรรมและความโปร่งใสในการดำเนินงานของหน่วยงานภาครัฐ
ประจำปีงบประมาณ พ.ศ. 2567
ประเภทองค์กรปกครองส่วนท้องถิ่น
พื้นที่ภาค 5
จังหวัดเชียงราย

ที่	หน่วยงาน	อำเภอ	คะแนน ITA 2567	เปรียบเทียบ ปีที่ผ่านมา	ระดับผลการประเมิน
1	องค์การบริหารส่วนจังหวัดเชียงราย	เมืองเชียงราย	87.74	-2.09	ผ่าน
2	เทศบาลนครเชียงราย	เมืองเชียงราย	98.71	+3.15	ผ่านดี
3	เทศบาลตำบลบ้านด้าย	ขุนตาล	89.22	+0.20	ผ่าน
4	เทศบาลตำบลป่าตาล	ขุนตาล	89.00	+1.11	ผ่าน
5	เทศบาลตำบลยางฮอม	ขุนตาล	86.71	+1.39	ผ่าน
6	เทศบาลตำบลศรี้ง	เชียงของ	91.81	-0.56	ผ่าน
7	เทศบาลตำบลบุญเรือง	เชียงของ	94.38	+10.46	ผ่าน
8	เทศบาลตำบลเวียง	เชียงของ	95.62	-1.39	ผ่าน
9	เทศบาลตำบลเวียงเชียงของ	เชียงของ	93.57	+21.82	ผ่านดี
10	เทศบาลตำบลศรีดอนชัย	เชียงของ	93.86	-3.02	ผ่าน
11	เทศบาลตำบลสถาน	เชียงของ	91.63	+9.91	ผ่าน
12	เทศบาลตำบลห้วยซ้อ	เชียงของ	89.10	+0.21	ผ่าน
13	เทศบาลตำบลบ้านแซว	เชียงแสน	92.10	+7.65	ผ่าน
14	เทศบาลตำบลแม่เงิน	เชียงแสน	93.20	-2.45	ผ่าน
15	เทศบาลตำบลโยนก	เชียงแสน	92.12	+3.97	ผ่าน
16	เทศบาลตำบลเวียง	เชียงแสน	94.71	+2.38	ผ่านดี
17	เทศบาลตำบลเวียงเชียงแสน	เชียงแสน	92.91	-2.97	ผ่าน
18	เทศบาลตำบลจัว	เทิง	90.98	+0.11	ผ่าน
19	เทศบาลตำบลเชียงเคี่ยน	เทิง	97.03	+2.88	ผ่านดี
20	เทศบาลตำบลบ้านปล้อง	เทิง	97.10	+1.53	ผ่านดี
21	เทศบาลตำบลเวียงเทิง	เทิง	95.66	+3.69	ผ่านดี
22	เทศบาลตำบลสันทรายงาม	เทิง	89.23	-3.80	ผ่านดี
23	เทศบาลตำบลหางาว	เทิง	95.80	-1.35	ผ่านดี
24	เทศบาลตำบลป่าแะ	ป่าแดด	93.82	-0.04	ผ่าน
25	เทศบาลตำบลป่าแดด	ป่าแดด	89.52	+11.45	ผ่าน
26	เทศบาลตำบลโรงช้าง	ป่าแดด	87.04	-1.04	ผ่าน
27	เทศบาลตำบลศรีโพธิ์เงิน	ป่าแดด	82.30	+11.10	ต้องปรับปรุง
28	เทศบาลตำบลสันมะค่า	ป่าแดด	82.98	-2.58	ต้องปรับปรุง
29	เทศบาลตำบลพญาเม็งราย	พญาเม็งราย	94.63	+3.37	ผ่านดี
30	เทศบาลตำบลเม็งราย	พญาเม็งราย	88.84	+3.26	ผ่าน
31	เทศบาลตำบลไม้ยา	พญาเม็งราย	95.36	+11.60	ผ่าน
32	เทศบาลตำบลเมืองพาน	พาน	96.08	-1.19	ผ่าน
33	เทศบาลตำบลสันมะเค็ด	พาน	92.73	+4.05	ผ่าน
34	เทศบาลตำบลดอยลาน	เมืองเชียงราย	86.95	-6.30	ผ่าน
35	เทศบาลตำบลดอยฮาง	เมืองเชียงราย	85.74	-5.04	ผ่าน
36	เทศบาลตำบลท่าสาย	เมืองเชียงราย	92.05	-1.36	ผ่าน
37	เทศบาลตำบลท่าสุด	เมืองเชียงราย	90.32	-3.92	ผ่าน
38	เทศบาลตำบลนางแล	เมืองเชียงราย	91.33	+2.84	ผ่าน
39	เทศบาลตำบลบ้านดู่	เมืองเชียงราย	95.20	+15.29	ผ่าน

ที่	หน่วยงาน	อำเภอ	คะแนน ITA 2567	เปรียบเทียบ ปีที่ผ่านมา	ระดับผลการประเมิน
40	เทศบาลตำบลป่าอ้อดอนชัย	เมืองเชียงราย	92.21	+1.13	ผ่าน
41	เทศบาลตำบลแม่ยาว	เมืองเชียงราย	86.60	-6.86	ผ่าน
42	เทศบาลตำบลสันทราย	เมืองเชียงราย	89.18	-4.68	ผ่าน
43	เทศบาลตำบลห้วยสัก	เมืองเชียงราย	93.88	+5.97	ผ่าน
44	เทศบาลตำบลจันจว้า	แม่จัน	93.16	-1.99	ผ่าน
45	เทศบาลตำบลท่าข้าวเปลือก	แม่จัน	95.61	-1.26	ผ่าน
46	เทศบาลตำบลป่าซาง	แม่จัน	88.85	-1.87	ผ่าน
47	เทศบาลตำบลแม่คำ	แม่จัน	92.83	-0.25	ผ่าน
48	เทศบาลตำบลแม่จัน	แม่จัน	93.82	-4.10	ผ่าน
49	เทศบาลตำบลแม่ไร่	แม่จัน	89.86	+2.27	ผ่าน
50	เทศบาลตำบลสันทราย	แม่จัน	93.35	+1.64	ผ่านดี
51	เทศบาลตำบลสายน้ำคำ	แม่จัน	96.69	+4.62	ผ่านดี
52	เทศบาลตำบลดงมะคะ	แม่ลาว	85.24	+2.86	ผ่าน
53	เทศบาลตำบลป่าก่อคำ	แม่ลาว	96.04	+7.33	ผ่านดี
54	เทศบาลตำบลแม่ลาว	แม่ลาว	92.93	-2.46	ผ่าน
55	เทศบาลตำบลเจดีย์หลวง	แม่สรวย	91.63	+2.23	ผ่าน
56	เทศบาลตำบลแม่สรวย	แม่สรวย	85.84	-0.79	ผ่าน
57	เทศบาลตำบลเวียงสรวย	แม่สรวย	89.72	-4.89	ผ่าน
58	เทศบาลตำบลแม่สาย	แม่สาย	91.78	+2.36	ผ่าน
59	เทศบาลตำบลแม่สายมิตรภาพ	แม่สาย	92.40	+0.93	ผ่าน
60	เทศบาลตำบลเวียงพางคำ	แม่สาย	87.52	-2.23	ผ่าน
61	เทศบาลตำบลห้วยไคร้	แม่สาย	86.43	-0.69	ผ่าน
62	เทศบาลตำบลท่าข้าม	เวียงแก่น	91.71	-2.20	ผ่าน
63	เทศบาลตำบลม่วงยาย	เวียงแก่น	98.29	+10.87	ผ่านดี
64	เทศบาลตำบลห้วยงาว	เวียงแก่น	97.72	+4.78	ผ่านดี
65	เทศบาลตำบลดอนศิลา	เวียงชัย	91.17	-0.72	ผ่าน
66	เทศบาลตำบลเมืองชุม	เวียงชัย	92.63	-1.52	ผ่าน
67	เทศบาลตำบลเวียงชัย	เวียงชัย	93.82	-5.11	ผ่าน
68	เทศบาลตำบลเวียงเหนือ	เวียงชัย	93.01	-3.05	ผ่าน
69	เทศบาลตำบลสิริเวียงชัย	เวียงชัย	95.78	+0.11	ผ่าน
70	เทศบาลตำบลบ้านเหล่า	เวียงเชียงรุ้ง	92.09	+0.34	ผ่านดี
71	เทศบาลตำบลป่าจัว	เวียงป่าเป้า	98.81	+0.97	ผ่านดีเยี่ยม
72	เทศบาลตำบลแม่ชะจาน	เวียงป่าเป้า	95.43	-0.28	ผ่านดี
73	เทศบาลตำบลเวียงกาหลง	เวียงป่าเป้า	86.98	-3.46	ผ่าน
74	เทศบาลตำบลเวียงป่าเป้า	เวียงป่าเป้า	78.54	-9.99	ต้องปรับปรุง
75	องค์การบริหารส่วนตำบลต้า	ขุนตาล	92.65	+1.75	ผ่าน
76	องค์การบริหารส่วนตำบลริมโขง	เชียงของ	88.31	-5.18	ผ่าน
77	องค์การบริหารส่วนตำบลป่าสัก	เชียงแสน	94.39	+10.39	ผ่าน
78	องค์การบริหารส่วนตำบลศรีดอนมูล	เชียงแสน	95.48	+12.17	ผ่านดี
79	องค์การบริหารส่วนตำบลโชคชัย	ดอยหลวง	82.59	+2.87	ต้องปรับปรุง
80	องค์การบริหารส่วนตำบลปงน้อย	ดอยหลวง	91.12	+22.50	ผ่าน
81	องค์การบริหารส่วนตำบลหนองป่าก่อ	ดอยหลวง	90.09	-4.35	ผ่าน
82	องค์การบริหารส่วนตำบลต้นเต้า	เทิง	89.15	+4.53	ผ่าน
83	องค์การบริหารส่วนตำบลปล้อง	เทิง	73.14	-18.15	ต้องปรับปรุง
84	องค์การบริหารส่วนตำบลแม่ลอย	เทิง	92.12	-1.87	ผ่านดี
85	องค์การบริหารส่วนตำบลเวียง	เทิง	93.04	+16.58	ผ่านดี
86	องค์การบริหารส่วนตำบลศรีดอนไชย	เทิง	88.62	-3.61	ผ่าน
87	องค์การบริหารส่วนตำบลหนองแรด	เทิง	89.15	-1.99	ผ่าน
88	องค์การบริหารส่วนตำบลตากวัน	พญาเม็งราย	92.36	-2.29	ผ่าน
89	องค์การบริหารส่วนตำบลแม่ต้า	พญาเม็งราย	87.16	-3.12	ผ่าน

ที่	หน่วยงาน	อำเภอ	คะแนน ITA 2567	เปรียบเทียบ ปีที่ผ่านมา	ระดับผลการประเมิน
90	องค์การบริหารส่วนตำบลแม่เปา	พญาเม็งราย	95.90	-1.60	ผ่าน
91	องค์การบริหารส่วนตำบลเจริญเมือง	พาน	95.37	-2.41	ผ่าน
92	องค์การบริหารส่วนตำบลดอยงาม	พาน	96.41	+0.12	ผ่าน
93	องค์การบริหารส่วนตำบลทรายขาว	พาน	90.54	-1.45	ผ่าน
94	องค์การบริหารส่วนตำบลทานตะวัน	พาน	91.52	-7.84	ผ่าน
95	องค์การบริหารส่วนตำบลธารทอง	พาน	94.63	+2.65	ผ่านดี
96	องค์การบริหารส่วนตำบลป่าหุ่ง	พาน	97.28	-1.27	ผ่าน
97	องค์การบริหารส่วนตำบลม่วงคำ	พาน	94.40	+1.69	ผ่าน
98	องค์การบริหารส่วนตำบลเมืองพาน	พาน	88.02	-3.10	ผ่าน
99	องค์การบริหารส่วนตำบลแม่เย็น	พาน	94.40	+3.86	ผ่าน
100	องค์การบริหารส่วนตำบลแม่ฮ้อ	พาน	96.36	+0.32	ผ่านดี
101	องค์การบริหารส่วนตำบลเวียงห้า	พาน	97.35	+0.19	ผ่านดี
102	องค์การบริหารส่วนตำบลสันกลาง	พาน	94.85	-1.77	ผ่าน
103	องค์การบริหารส่วนตำบลสันติสุข	พาน	90.01	+2.50	ผ่าน
104	องค์การบริหารส่วนตำบลหัวงัม	พาน	94.35	-0.44	ผ่าน
105	องค์การบริหารส่วนตำบลแม่กรณ์	เมืองเชียงราย	90.65	+2.52	ผ่าน
106	องค์การบริหารส่วนตำบลแม่ข้าวต้ม	เมืองเชียงราย	90.73	+4.67	ผ่าน
107	องค์การบริหารส่วนตำบลรอบเวียง	เมืองเชียงราย	89.32	+1.62	ผ่าน
108	องค์การบริหารส่วนตำบลสิริกนก	เมืองเชียงราย	91.34	-0.53	ผ่าน
109	องค์การบริหารส่วนตำบลห้วยชมภู	เมืองเชียงราย	96.73	+9.83	ผ่านดี
110	องค์การบริหารส่วนตำบลจอมสวรรค์	แม่จัน	94.74	-2.04	ผ่าน
111	องค์การบริหารส่วนตำบลป่าตึง	แม่จัน	90.36	-4.49	ผ่าน
112	องค์การบริหารส่วนตำบลแม่จัน	แม่จัน	88.42	-1.05	ผ่าน
113	องค์การบริหารส่วนตำบลศรีคำ	แม่จัน	88.49	+0.69	ผ่าน
114	องค์การบริหารส่วนตำบลสันทราย	แม่จัน	91.99	-1.76	ผ่าน
115	องค์การบริหารส่วนตำบลเทอดไทย	แม่ฟ้าหลวง	89.47	-0.50	ผ่าน
116	องค์การบริหารส่วนตำบลแม่ฟ้าหลวง	แม่ฟ้าหลวง	88.64	+0.59	ผ่าน
117	องค์การบริหารส่วนตำบลแม่สลองนอก	แม่ฟ้าหลวง	94.08	-1.74	ผ่าน
118	องค์การบริหารส่วนตำบลแม่สลองใน	แม่ฟ้าหลวง	94.43	+8.60	ผ่าน
119	องค์การบริหารส่วนตำบลจอมหมอกแก้ว	แม่ลาว	89.32	+1.77	ผ่าน
120	องค์การบริหารส่วนตำบลบัวสลี	แม่ลาว	90.53	-4.51	ผ่าน
121	องค์การบริหารส่วนตำบลป่าก้อคำ	แม่ลาว	91.69	-0.48	ผ่าน
122	องค์การบริหารส่วนตำบลโป่งแพร่	แม่ลาว	87.90	-0.48	ผ่าน
123	องค์การบริหารส่วนตำบลเจดีย์หลวง	แม่สรวย	84.51	-2.23	ต้องปรับปรุง
124	องค์การบริหารส่วนตำบลท่าก้อ	แม่สรวย	95.24	-0.82	ผ่าน
125	องค์การบริหารส่วนตำบลป่าแดด	แม่สรวย	94.29	-1.41	ผ่าน
126	องค์การบริหารส่วนตำบลแม่พริก	แม่สรวย	81.54	-13.33	ต้องปรับปรุง
127	องค์การบริหารส่วนตำบลลาวี	แม่สรวย	90.07	-2.56	ผ่าน
128	องค์การบริหารส่วนตำบลศรีถ้อย	แม่สรวย	93.00	-2.48	ผ่าน
129	องค์การบริหารส่วนตำบลเกาะช้าง	แม่สาย	88.10	-2.83	ผ่าน
130	องค์การบริหารส่วนตำบลบ้านด้าย	แม่สาย	93.05	+3.91	ผ่านดี
131	องค์การบริหารส่วนตำบลโป่งงาม	แม่สาย	89.67	-3.50	ผ่าน
132	องค์การบริหารส่วนตำบลโป่งผา	แม่สาย	95.35	+8.11	ผ่าน
133	องค์การบริหารส่วนตำบลศรีเมืองชุม	แม่สาย	97.96	-1.14	ผ่านดี
134	องค์การบริหารส่วนตำบลห้วยไคร้	แม่สาย	87.97	-1.59	ผ่าน
135	องค์การบริหารส่วนตำบลป้อ	เวียงแก่น	92.40	+7.62	ผ่าน
136	องค์การบริหารส่วนตำบลผางาม	เวียงชัย	90.60	-1.14	ผ่าน
137	องค์การบริหารส่วนตำบลดงมหาวัน	เวียงเชียงรุ้ง	89.77	+14.17	ผ่าน
138	องค์การบริหารส่วนตำบลทุ่งก่อ	เวียงเชียงรุ้ง	91.58	-5.40	ผ่าน
139	องค์การบริหารส่วนตำบลป่าซาง	เวียงเชียงรุ้ง	89.79	+2.25	ผ่าน

ที่	หน่วยงาน	อำเภอ	คะแนน ITA 2567	เปรียบเทียบ ปีที่ผ่านมา	ระดับผลการประเมิน
140	องค์การบริหารส่วนตำบลบ้านโป่ง	เวียงป่าเป้า	94.25	-1.10	ผ่าน
141	องค์การบริหารส่วนตำบลแม่เจดีย์	เวียงป่าเป้า	93.92	+7.40	ผ่าน
142	องค์การบริหารส่วนตำบลแม่เจดีย์ใหม่	เวียงป่าเป้า	90.54	+5.95	ผ่าน
143	องค์การบริหารส่วนตำบลเวียง	เวียงป่าเป้า	96.32	-1.60	ผ่านดี
144	องค์การบริหารส่วนตำบลสันสลี	เวียงป่าเป้า	95.80	+9.36	ผ่านดี

